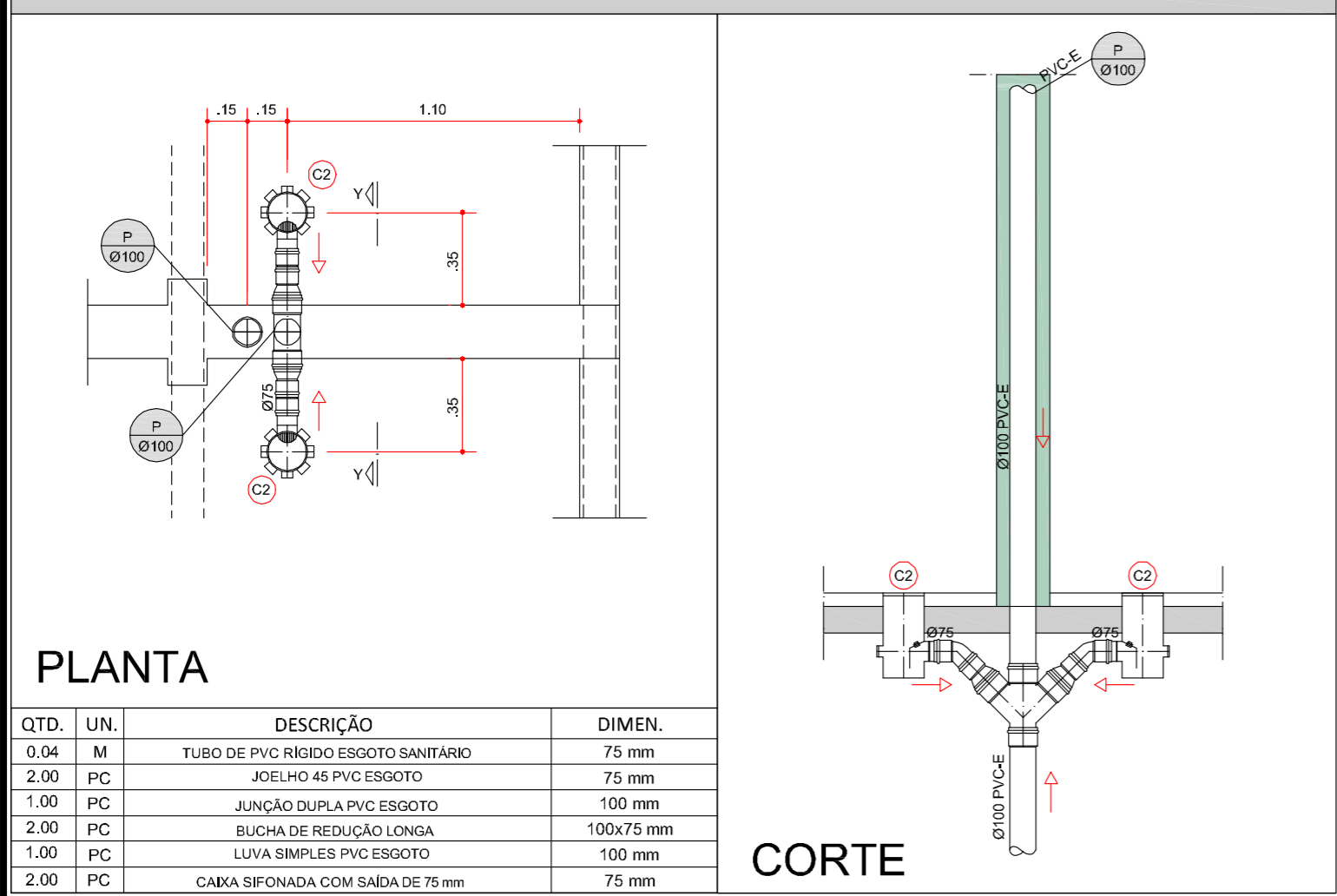


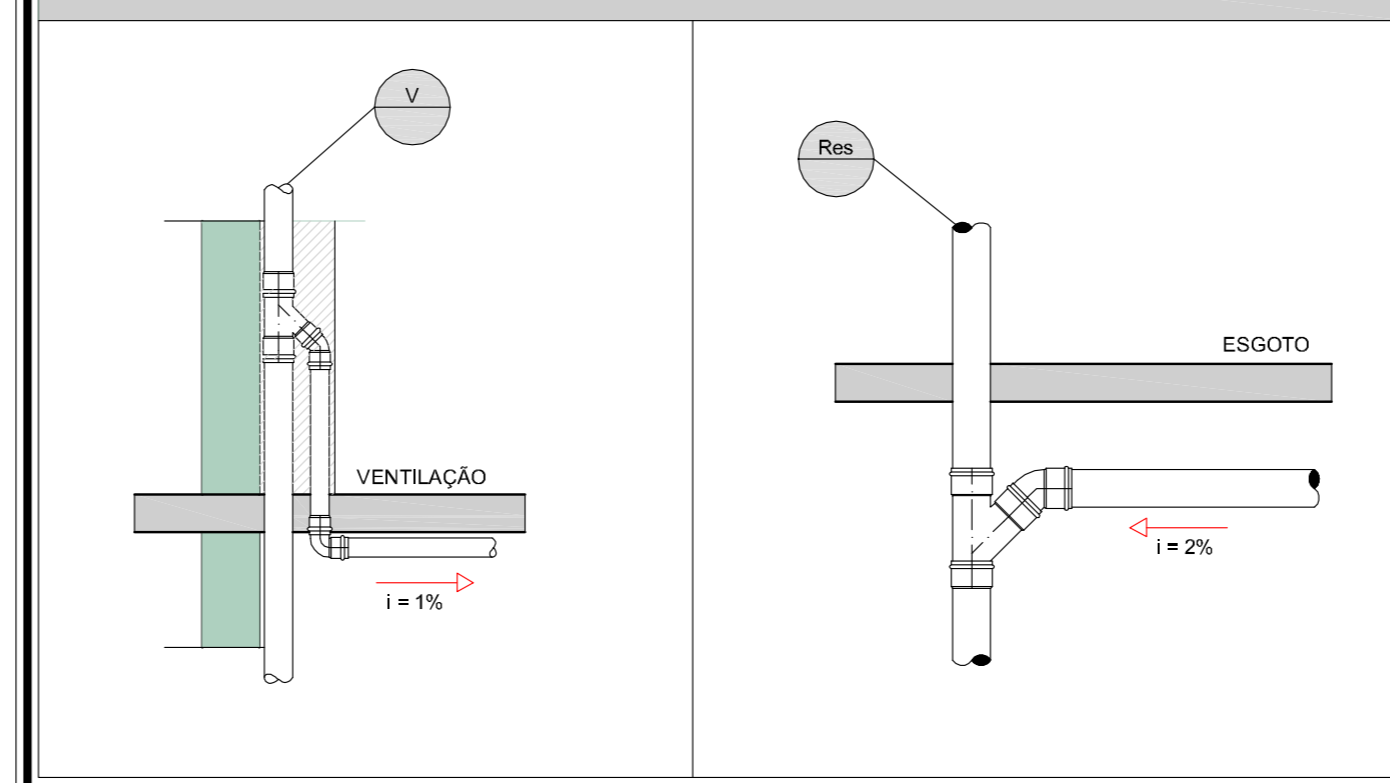
1º PAVIMENTO - TORRE 2

ESC. 1:50

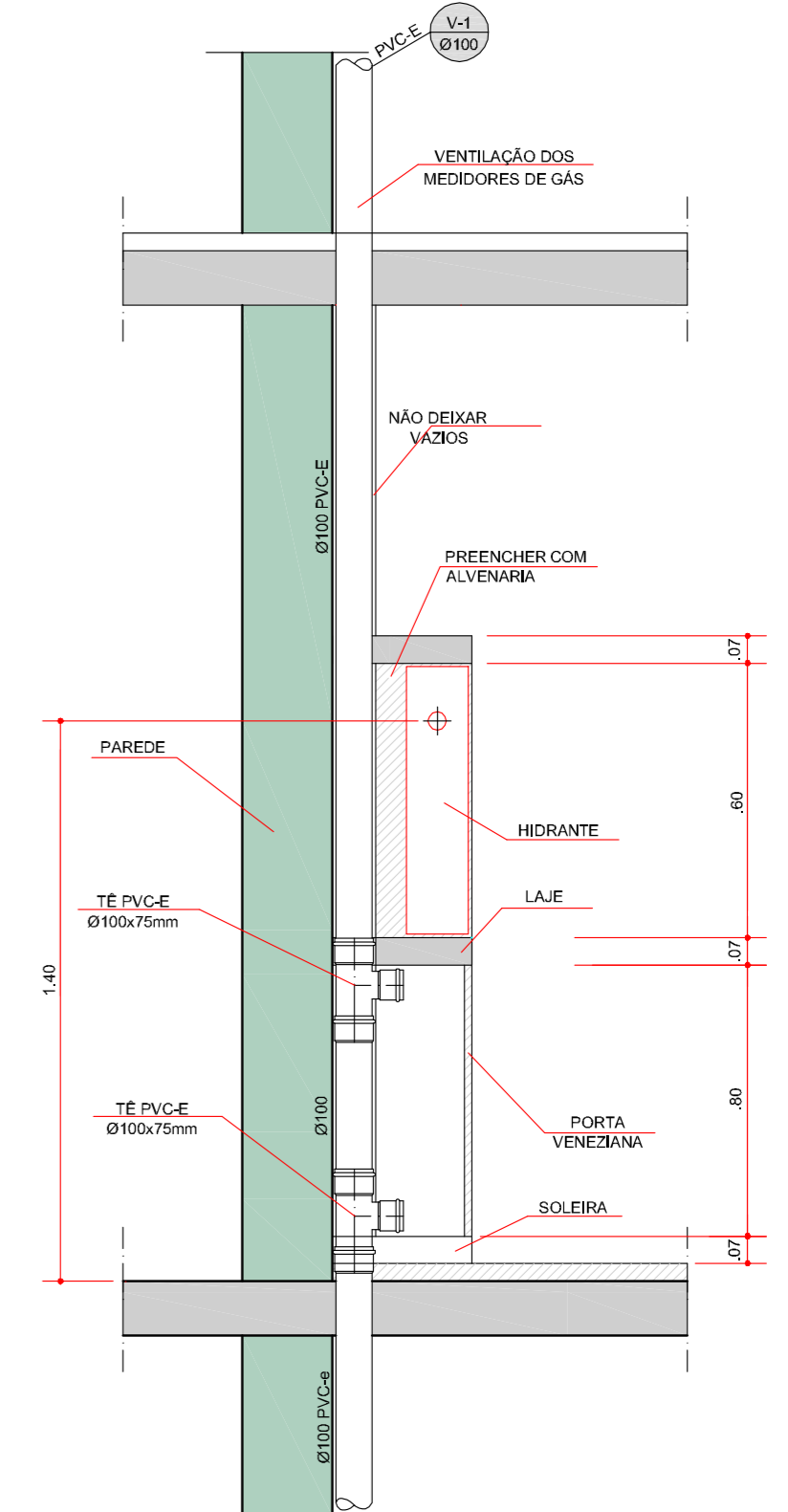
DETALHE DA LIGAÇÃO DOS RALOS DA SACADA DO PAVIMENTO TIPO
SEM ESCALA



DETALHE DA LIGAÇÃO DOS RAMAIS DE ESGOTO E VENTILAÇÃO, ÀS RESPECTIVAS COLUNAS
SEM ESCALA



DETALHE DO SHAFT HIDRÁULICO
SEM ESCALA



CORTE

NOTA: NO SHAFT HIDRÁULICO NÃO DEVERÁ HAVER VAZIOS ONDE POSSA ACUMULAR GÁS E O PISO DEVERÁ SER FECHADO COM LAJE, O MESMO ACONTECENDO COM O LADO DA ELÉTRICA.

MODIFICAÇÃO	REVISÃO	DATA	DES*
PRODUCTIVA PROJETOS E CONSULTORIA LTDA CREA-SP RESPONSÁVEL: ARQUITETO RODRIGO AIKAWA PADILHA - CREA-SP 5060887/93/D CONTATO / 1D NEXTEL: (11) 7766-5463 / 55*11975846 - E-MAIL: rodrigo@productivaprojetos.com			DATA 20/02/2014
CLIENTE: CROLCON CONSTRUÇÕES E INCORPORAÇÕES LTDA.	ESCALA INDICADA		
OBRA: RESIDENCIAL LE MANS	NOME ARQUIVO DWG/PLT CC_LM_EX_1P_TR2_R00		
LOCAL: RUA BENJAMIN CONSTANT, 2-47 - BAURU / SP	REVISÃO "01"		
INSTALAÇÕES HIDROSANITÁRIAS PREDIAIS PROJETO EXECUTIVO			FOLHA 06 / 15
ASSUNTO: 1º PAVIMENTO - TORRE 2			06 <small>N. FRANCHA</small>